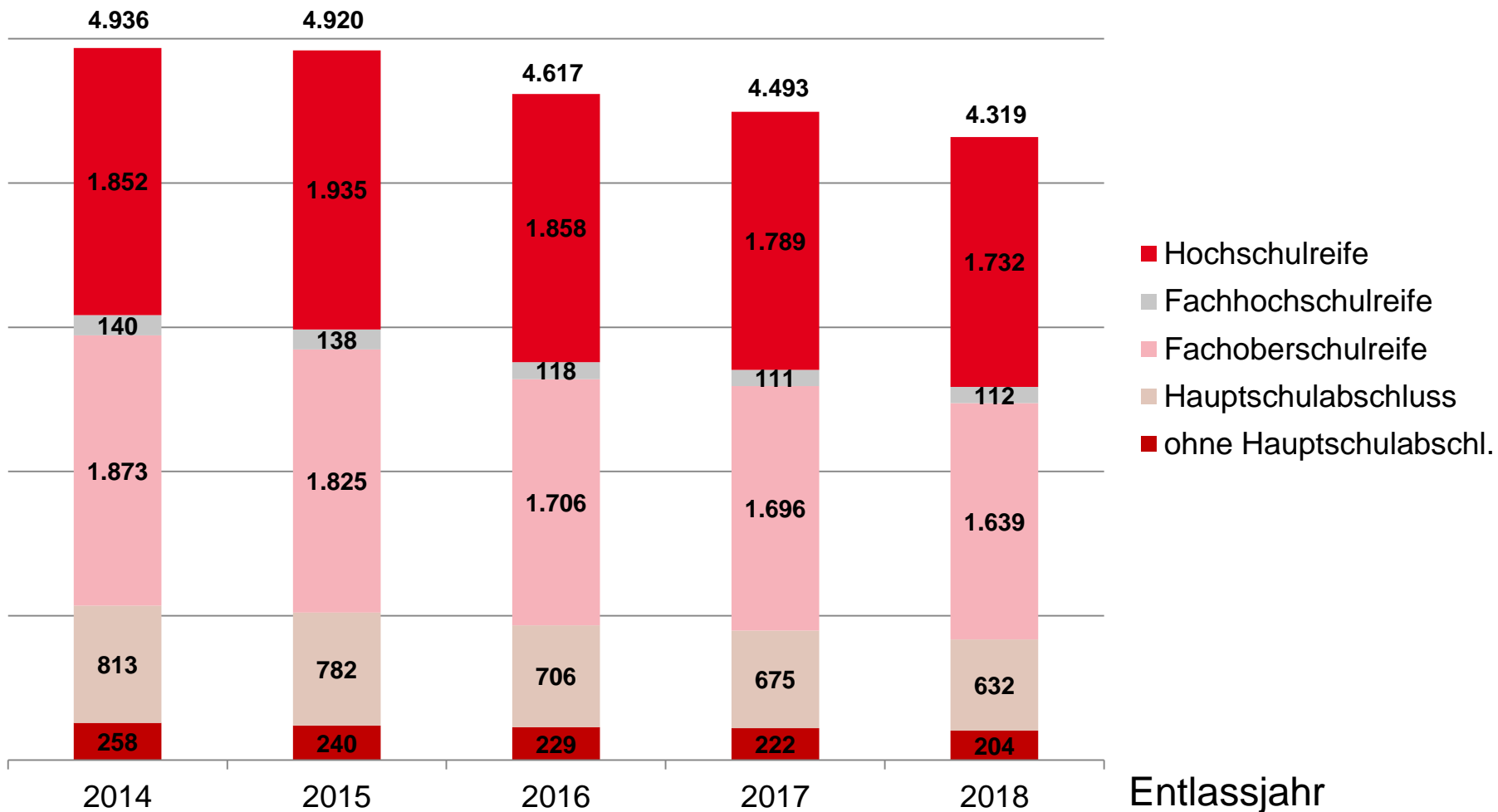


# Der Ausbildungsmarkt im Kreis Unna

Ausschuss für Arbeitsmarkt und Wirtschaftsförderung Kreis Unna am 06.09.2016

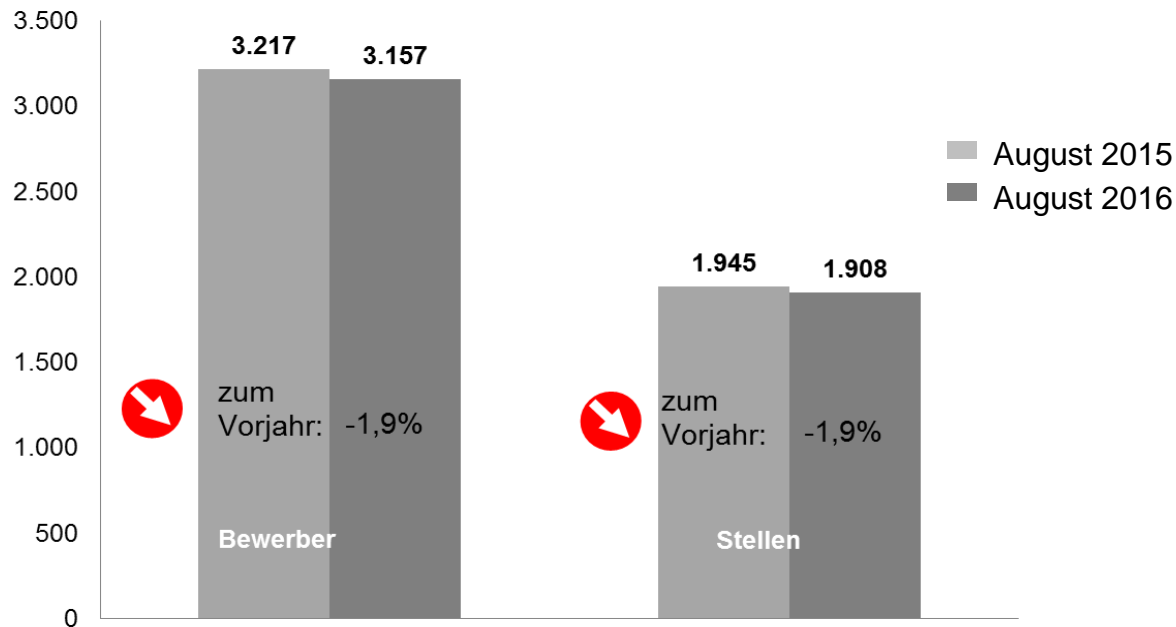


# Prognose der Schulabgänger/innen aus den allgemeinbildenden Schulen im Kreis Unna



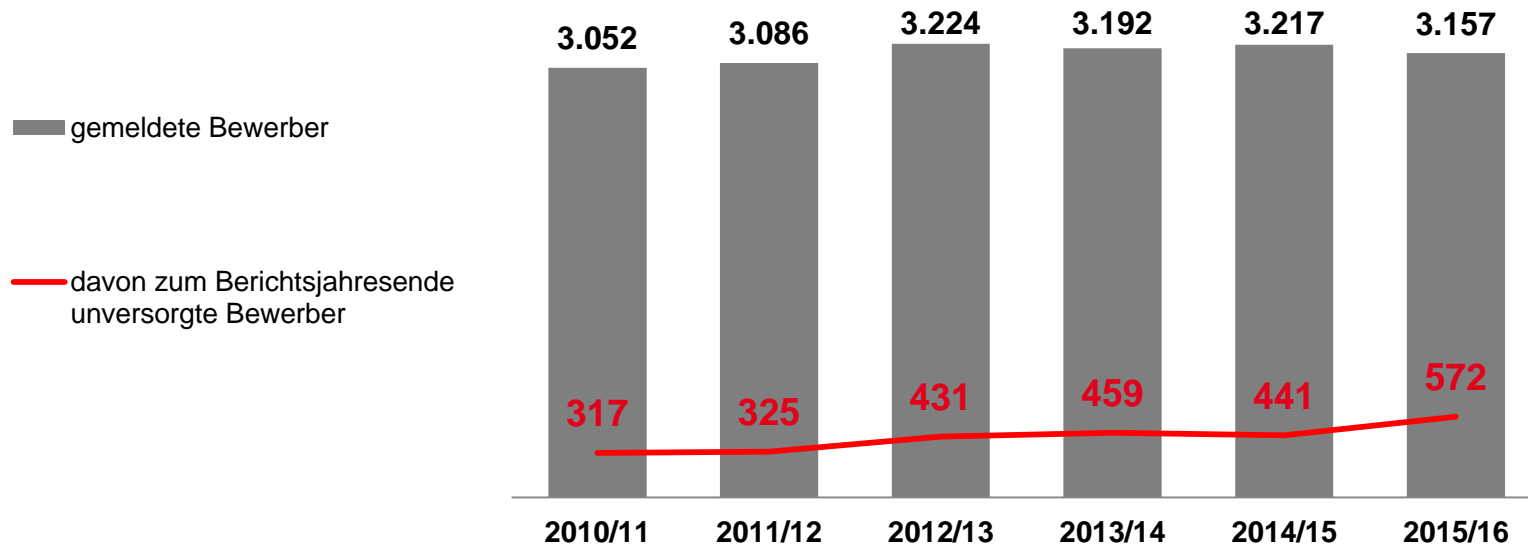
# Entwicklung am Ausbildungsmarkt

Bestand an gemeldeten Bewerbern und gemeldeten Ausbildungsstellen  
im Berufsberatungsjahr 2015/2016



- Das unterjährige Stellenplus konnte im August nicht mehr gehalten werden. Eine Verbesserung der Stellen-Bewerberrelation ist trotz eines Bewerberrückgangs im Kreis Unna weiterhin nicht möglich.

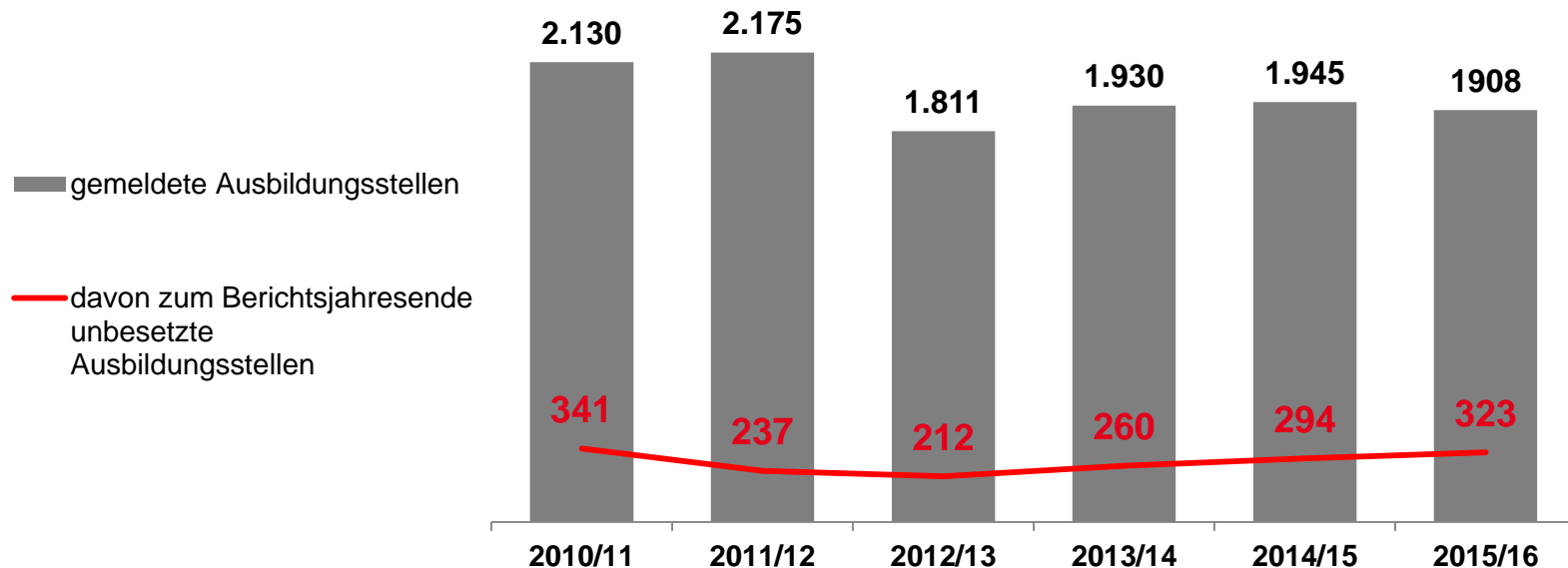
# Seit Beginn des Ausbildungsjahres gemeldete Bewerber für eine Ausbildungsstelle (Stand August)



- Im Vorjahresvergleich meldeten sich 86 (6,8%) weniger Bewerber mit einem Realschulabschluss bei der Berufsberatung.
- -61 Bewerber aus den Berufsbildenden Schulen interessierten sich für eine Berufsausbildung
- Der Anteil an Altbewerbern stieg um 141 auf insgesamt 45,6% an (Vorjahr 40,4)

**Das Ziel einen höherwertigen Schulabschluss zu erzielen bleibt vielfach handlungsleitend!**

# Seit Beginn des Ausbildungsjahres gemeldete Berufsausbildungsstellen (Stand August)



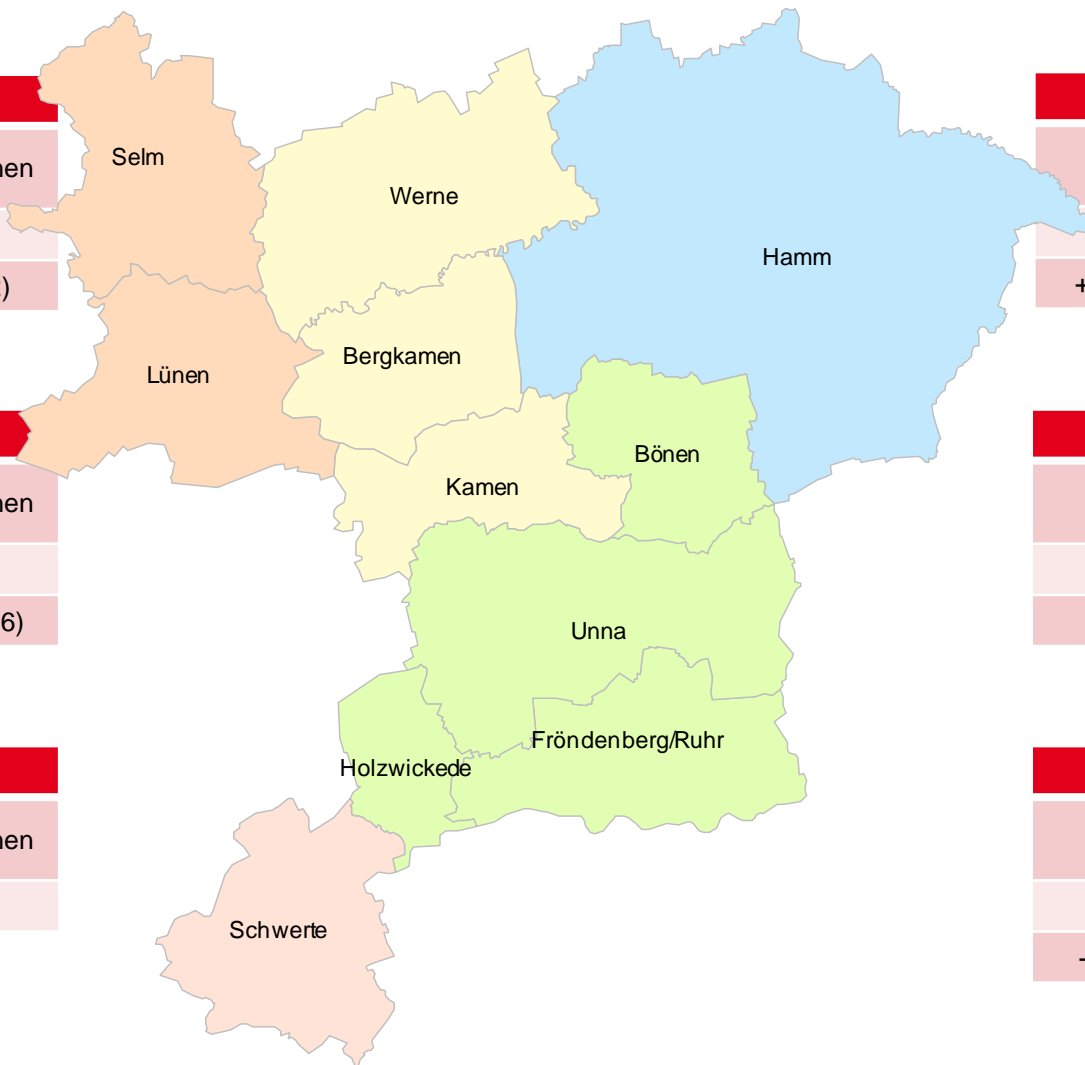
- Frühe Stellenmeldung der Arbeitgeber zu Beginn des Berichtsjahres führt zum Ende nicht zu einer Stellenmehrung.
- Die Zusage/Entscheidung dauert immer länger.

# Der aktuelle Ausbildungsmarkt

Gemeldete Bewerber/innen und **betriebliche** Ausbildungsstelle nach Berufsbereichen

Veränderung zum Vorjahr in %	Bewerber/innen	Berufsbereich	Betriebliche Ausbildungsstellen	Veränderung zum Vorjahr in %
-0,3	745	Produktion, Fertigung	450	-9,6
-0,7	719	Kaufmännische Dienstleistung, Handel, Vertrieb, Tourismus	409	-4,7
-6,6	592	Unternehmensorganisation, Buchhaltung, Recht, Verwaltung	315	0,0
+1,9	220	Verkehr, Logistik, Schutz und Sicherheit	253	-1,9
+6,0	356	Gesundheit, Soziales, Lehre und Erziehung	188	-1,6
-13,9	174	Bau, Architektur, Vermessung, Gebäudetechnik	108	-7,7
-1,1	188	Naturwissenschaft, Geografie, Informatik	88	-1,1
-3,9	99	Land,- Forst-, Tierwirtschaft, Gartenbau	67	+123,3
-1,5	64	Geisteswissenschaften, Kultur, Gestaltung	30	66,7
	<b>3.157</b>	<b>Summe</b>	<b>1.908</b>	

# Berufsausbildungsstellen und Bewerber/innen – August 2016



## Gst. Lünen (0,5)

Stellen	BewerberInnen
443	882
-5,1% (-24)	-1,3% (-12)

## Stadt Hamm (0,5)

Stellen	BewerberInnen
904	1.663
+5,7% (+49)	0,8% (13)

## Gst. Schwerte (0,9)

Stellen	BewerberInnen
278	314
+4,9% (+13)	+12,9% (+36)

## Gst. Kamen (0,4)

Stellen	BewerberInnen
481	1.159
-1,2% (-6)	-4,1% (-49)

## Kreis Unna

Stellen	BewerberInnen
1.908	3.157

## Gst. Unna (0,9)

Stellen	BewerberInnen
706	802
-2,8% (-20)	-4,2% (-35)

# TOP 10 der unversorgten Bewerber und unbesetzten Ausbildungsstellen

(August 2016)

Berufswünsche der Bewerber/innen	Ausbildungsstellen
Kaufmann/-frau – Büromanagement (58)	Florist/in (26)
Verkäufer/in (48)	Verkäufer/in (20)
Kaufmann/-frau im Einzelhandel (38)	Fachverkäufer/in Bäckerei (18)
Medizinische/r Fachangestellte/r (37)	Elektroniker/in (15)
Fachkraft – Lagerlogistik (16)	Bäcker/in (14)
Industriekaufmann/-frau (15)	Kaufmann/frau Einzelhandel (13)
Kfz-Mechatroniker/in – PKW-Technik (14)	Zahnmedizinische Fachangestellte/r (12)
Kaufmann/-frau – Groß- und Außenhandel (13)	Fachkraft Lagerlogistik (11)
Automobilkaufmann/-frau (13)	Berufskraftfahrer/in (11)
Fachinformatiker (12)	Kaufmann/frau Büromanagement (11)
Übrige Berufe (308)	Übrige Berufe (172)