

# Kennzahlen im Produkthaushalt 2021

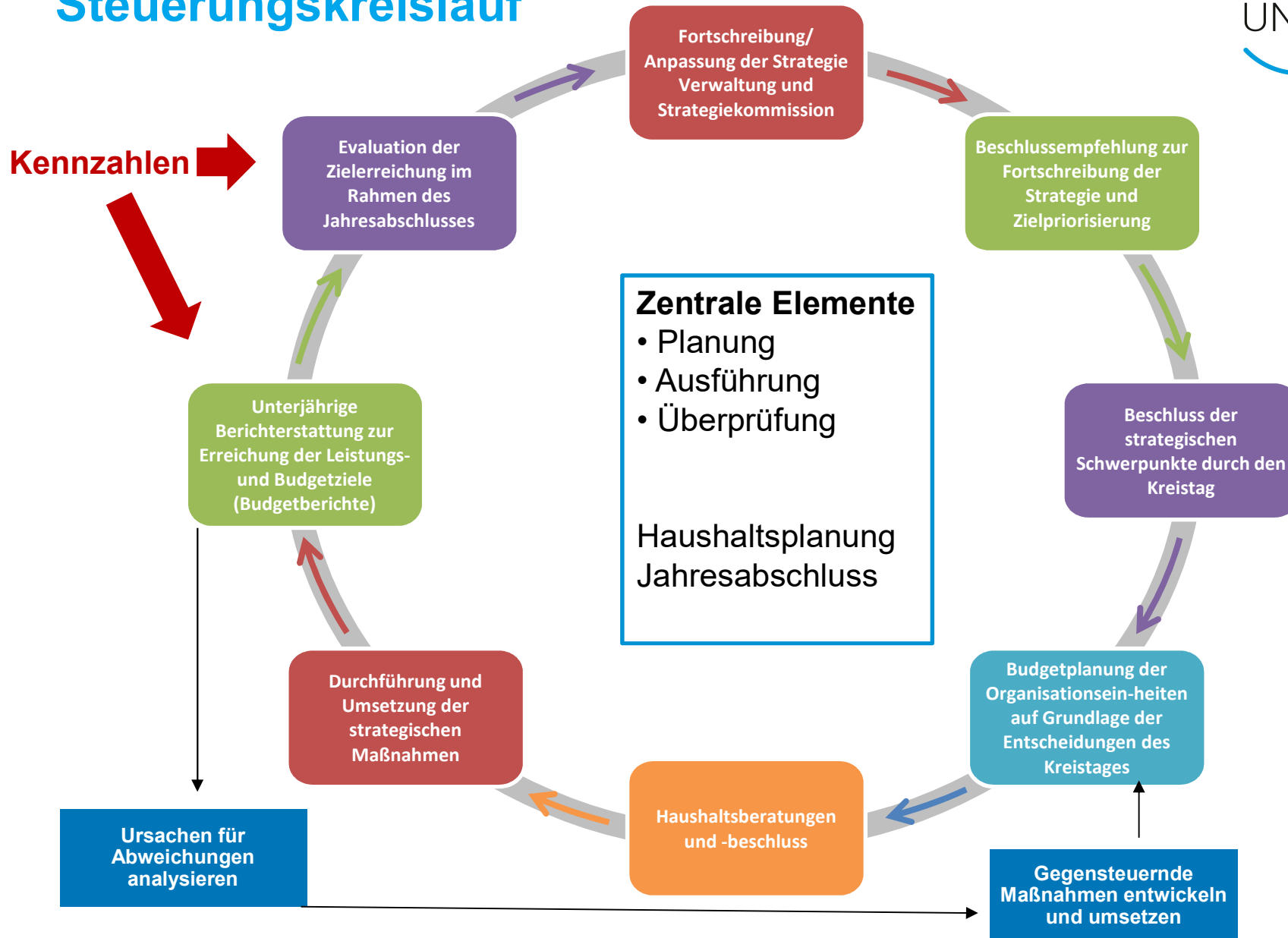
**Fachbereich Gesundheit und  
Verbraucherschutz | FB 53**

## Kennzahlen Produkthaushalt 2021

- Mit Kennzahlen werden quantifizierbare Leistungen eines Produktes gemessen.
- Kennzahlen dienen
  - der Steuerung,
  - als Grundlage für Budgetplanungen,
  - der Beobachtung von Entwicklungen,
  - dem interkommunalen Vergleich,
  - der Erfolgsmessung.
- Im Produkthaushalt werden 2 Arten von Kennzahlen abgebildet:
  - **WOS-Kennzahlen**
  - **Produktkennzahlen**



# Steuerungskreislauf



# Kennzahlen Produkthaushalt 2021

## ➤ WOS-Kennzahlen

dienen der Messung der Zielerreichung von Wirkungs- und Leistungszielen im Rahmen der Gesamtstrategie. Die Betrachtung ist auf die Zukunft ausgerichtet und bezieht sich auf den gewählten Zielerreichungszeitraum.

Über die Entwicklung der WOS-Kennzahlen wird zukünftig im Rahmen der Budgetberichterstattung berichtet.

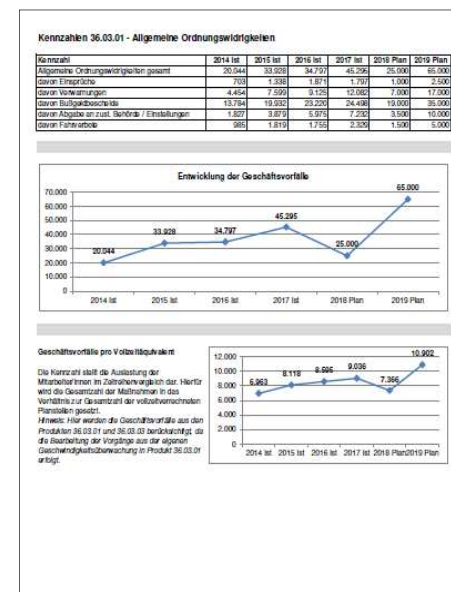


# Kennzahlen Produkthaushalt 2021

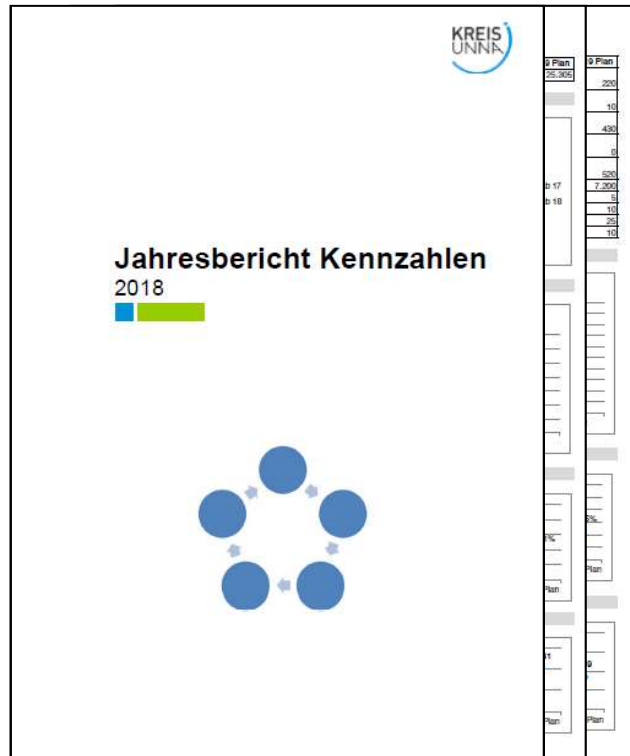
## ➤ Produktkennzahlen

Den Produktkennzahlen liegt kein im Rahmen von WOS formuliertes Ziel zugrunde.

Produktkennzahlen geben Auskunft über die Entwicklung von Fallzahlen und Finanzen. Sie dienen der internen Steuerung eines Produktes bzw. einer Produktgruppe, der Information der Politik und ggfls. als Vergleichswerte im interkommunalen Vergleich. Betrachtet werden die Ergebnisse vergangener Jahre und kurzfristige aktuelle Entwicklungen.



# Jahresbericht Kennzahlen



- Es wird zeitnah zum Jahresabschluss ein „Jahresbericht Kennzahlen“ veröffentlicht und der Politik zur Kenntnis gegeben.
- Das Kennzahlensystem ist nicht statisch und den zukünftigen Entwicklungen weiter anzupassen sowie fortzuentwickeln.

# Produktkennzahlen

## Produkt 53.01.02 Selbsthilfe-, Gesundheitsförderung und Gesundheitsplanung

Kennzahl	2018 Ist	2019 Ist	2020 Ist	2021 Plan	2021 Ist	2022 Plan
K.I.S.S. Beratungsgespräche	1.668	2.011	1.205	2.000	1.115	1.500
K.I.S.S. Kontakte	3.745	4.011	3.203	4.000	3.176	3.000

## Produkt 53.02.02 Arzneimittelwesen und Medizinalaufsicht

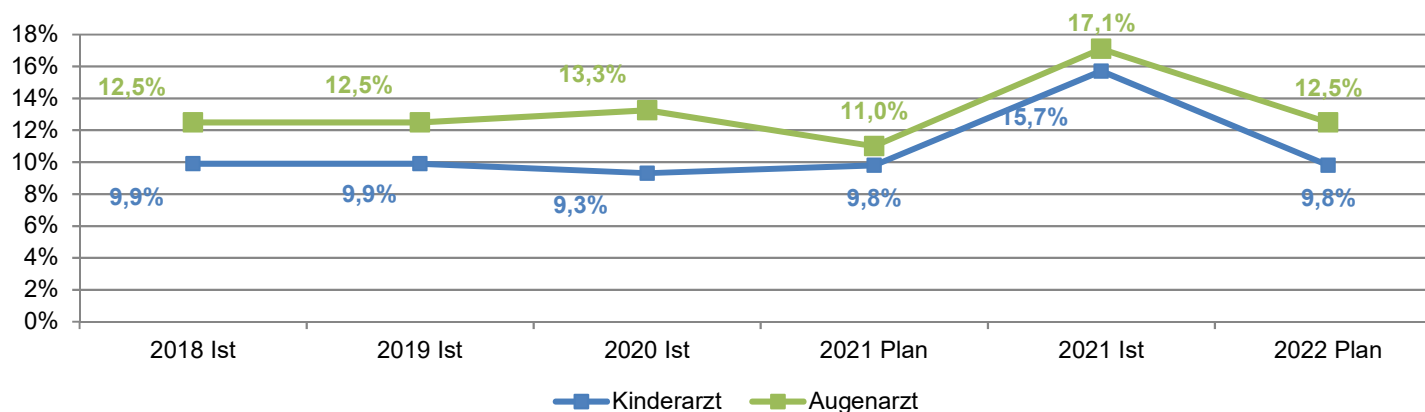
Kennzahl	2018 Ist	2019 Ist	2020 Ist	2021 Plan	2021 Ist	2022 Plan
Apothekenbesichtigungen	11	29	26	30	0	30

# Produktkennzahlen

## Produkt 53.03.01 Schulärztliche Untersuchungen

Kennzahl	2018 Ist	2019 Ist	2020 Ist	2021 Plan	2021 Ist	2022 Plan
Gutachten für Einschulkinder	3.400	3.500	3.200	3.700	3.520	4.200

### Anteil der untersuchten Kinder mit Befund



Untersuchungen zur Einschulungen dienen der möglichst frühzeitigen Feststellung evtl. gesundheitsbedingter Einschränkungen schulpflichtiger Kinder. Im Fall eines auffälligen Befundes werden zeitnah Therapie- und Unterstützungsangebote initiiert. Gesundheitspolitisch werden die erhobenen Befunde statistisch und epidemiologisch ausgewertet, um regionale Gesundheitsrisiken zu erkennen.



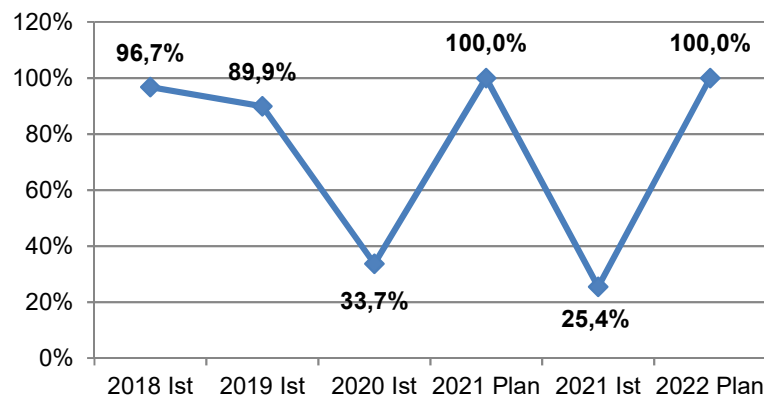
# Produktkennzahlen

## Produkt 53.04.01 Gutachten und Stellungnahmen

Kennzahl	2018 Ist	2019 Ist	2020 Ist	2021 Plan	2021 Ist	2022 Plan
Erstellte Gutachten	2.794	2.686	1.797	3.000	1.527	3.000

## Produkt 53.05.02 Prophylaxe

### Anteil betreuer Kindertageseinrichtungen



Die Kennzahl zeigt, wie viel Prozent der Kindertageseinrichtungen durch den ZÄD betreut werden. Der Zielwert liegt bei **100%**. Im Haushalt hat die Darstellung der Leistungsdaten **kalenderjährlich** zu erfolgen. Planerisch und organisatorisch erfolgt die Aufgabenwahrnehmung des ZÄD aber durch ihre Abhängigkeit von den zu betreuenden Einrichtungen (Schulen, Kindergärten) **im Schuljahresrhythmus**. Hierdurch kann es zu Verzerrungen kommen: Obwohl die Einrichtungen im Schuljahr zu 100 % erreicht werden, ist dies im Kalenderjahr nicht darstellbar oder die Betreuung beträgt mehr als 100 %.

# Produktkennzahlen

## Produkt 53.06.01 Hilfen und Beratung für psychische kranke, suchtkranke und behinderte Menschen

### Hilfen und Beratung für psychisch kranke und behinderte Menschen

Kennzahl	2018 Ist	2019 Ist	2020 Ist	2021 Plan	2021 Ist	2022 Plan
Klienten/Klientinnen	1.393	1.404	1.365	1.420	1.474	1.420

### Hilfen und Beratung für suchtkranke Menschen

Kennzahl	2018 Ist	2019 Ist	2020 Ist	2021 Plan	2021 Ist	2022 Plan
Suchtberatungen	2.416	2.238	967	2.400	1.164	2.500

## Produkt 53.06.03 Psychiatrisch-neurologische Stellungnahmen und Gutachten

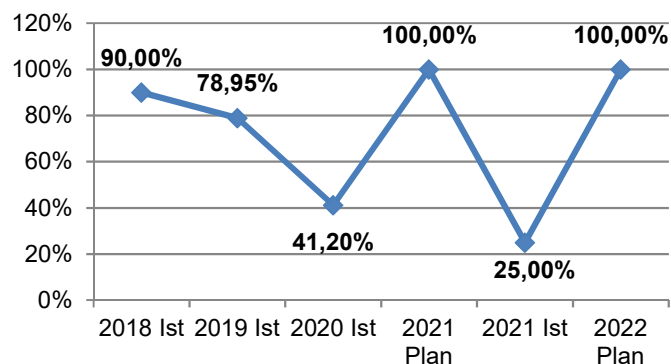
Kennzahl	2018 Ist	2019 Ist	2020 Ist	2021 Plan	2021 Ist	2022 Plan
Psychiatrisch-neurologische Gutachten / gutachterliche Stellungnahmen	92	100	61	120	53	120

# Produktkennzahlen

## Produkt 53.07.01 Verhütung und Bekämpfung übertragbarer Tierkrankheiten

Kennzahl	2018 Ist	2019 Ist	2020 Ist	2021 Plan	2021 Ist	2022 Plan
Überwachungspflichtige Tierhaltungen	1.860	2.412	1.911	2.100	2.122	2.100

## Produkt 53.07.02 Fleischhygiene, Lebensmittel- und Bedarfsgegenständeüberwachung



### Kontrollquote der nach Risikoanalyse zu überwachenden Betriebe in %

Die Kennzahl lässt erkennen, ob die jährliche gesetzliche Pflichtkontrollquote in Höhe von 100 % eingehalten werden konnte. Kontrolliert werden Betriebe, die Lebensmittel, Bedarfsgegenstände und Kosmetika herstellen oder in den Verkehr bringen.

Kennzahl	2018 Ist	2019 Ist	2020 Ist	2021 Plan	2021 Ist	2022 Plan
Betriebe, die Lebensmittel, Bedarfsgegenstände, Kosmetika in den Verkehr bringen	3.598	3.687	3.728	3.670	3.472	3.670
Davon überprüft	3.170	2.710	1.555	3.200	786	3.200

# Produktkennzahlen

## Produkt 53.07.04 Tierschutz

Kennzahl	2018 Ist	2019 Ist	2020 Ist	2021 Plan	2021 Ist	2022 Plan
Genehmigungspflichtige Betriebe	193	205	228	200	279	200
Überprüfungen genehmigungspflichtiger Betriebe	73	69	26	100	20	100
Tierschutzrechtliche Überprüfungen aufgrund von Anzeigen	233	206	148	200	139	200

# WOS-Kennzahlen

Strategischer Schwerpunkt
Verbesserung der Kinder- und Jugendzahngesundheit

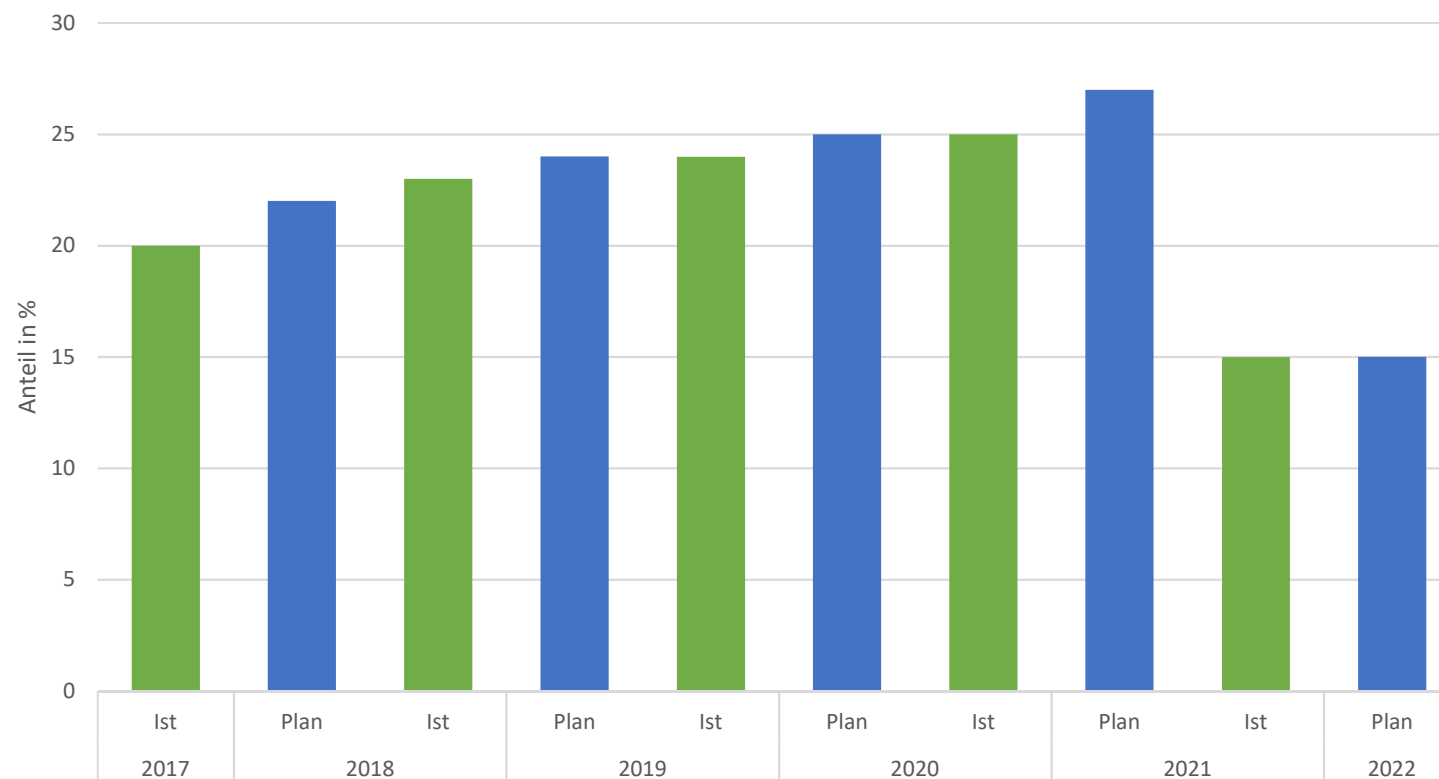
Maßnahmen <i>Wie müssen wir es tun?</i>
Durchführung von Untersuchungen in Kindertageseinrichtungen und Schulen
Durchführung gruppenprophylaktischer Maßnahmen in Kindertageseinrichtungen und Schulen
Durchführung des Projekts "Kita mit Biss"

Kennzahlen <i>Wie lässt sich die Zielerreichung messen?</i>						
	2021 Ist	2021 Plan	2022 Plan	2023 Plan	2024 Plan	2025 Plan
	Quote	Quote	Quote	Quote	Quote	Quote
<b>Einrichtungen, die an "Kita mit Biss" teilnehmen</b>	15%	27%	15%	18%	20%	23%



# WOS-Kennzahlen Revision

## Einrichtungen, die an „Kita mit Biss“ teilnehmen



## WOS-Kennzahlen Revision

### Fazit

- Aufgrund der Coronapandemie haben einige Einrichtungen die Bausteine für Kita mit Biss nicht mehr erfüllt, so dass die Anzahl der teilnehmenden Kindertageseinrichtungen abgenommen hat.
- Erste eigene Untersuchungsergebnisse zeigen: Die Zahngesundheit der Kinder hat unter Corona gelitten und sich verschlechtert.

## WOS-Kennzahlen Revision

### Fazit

- Es ist erneut viel Überzeugungsarbeit zu leisten, damit die Einrichtungen auf das alte, hohe Niveau gebracht werden.
- Das Team des Zahnärztlichen Dienstes ist aber zuversichtlich, dass dies mit vereinten Kräften gelingen wird.  
Die Einrichtungen freuen sich über den zurückkehrenden Alltag und die Unterstützung der externen Expertinnen.



**Vielen Dank für Ihre Aufmerksamkeit!**